



## **12. Informazioni preliminari sulla situazione a chiusura PO FSE 2014-2020**

- a. Spesa sostenuta**
- b. Conseguimento dei target**

Comitato di Sorveglianza congiunto dei PR FSE+ e FESR 2021-2027  
Trento, 6 giugno 2024



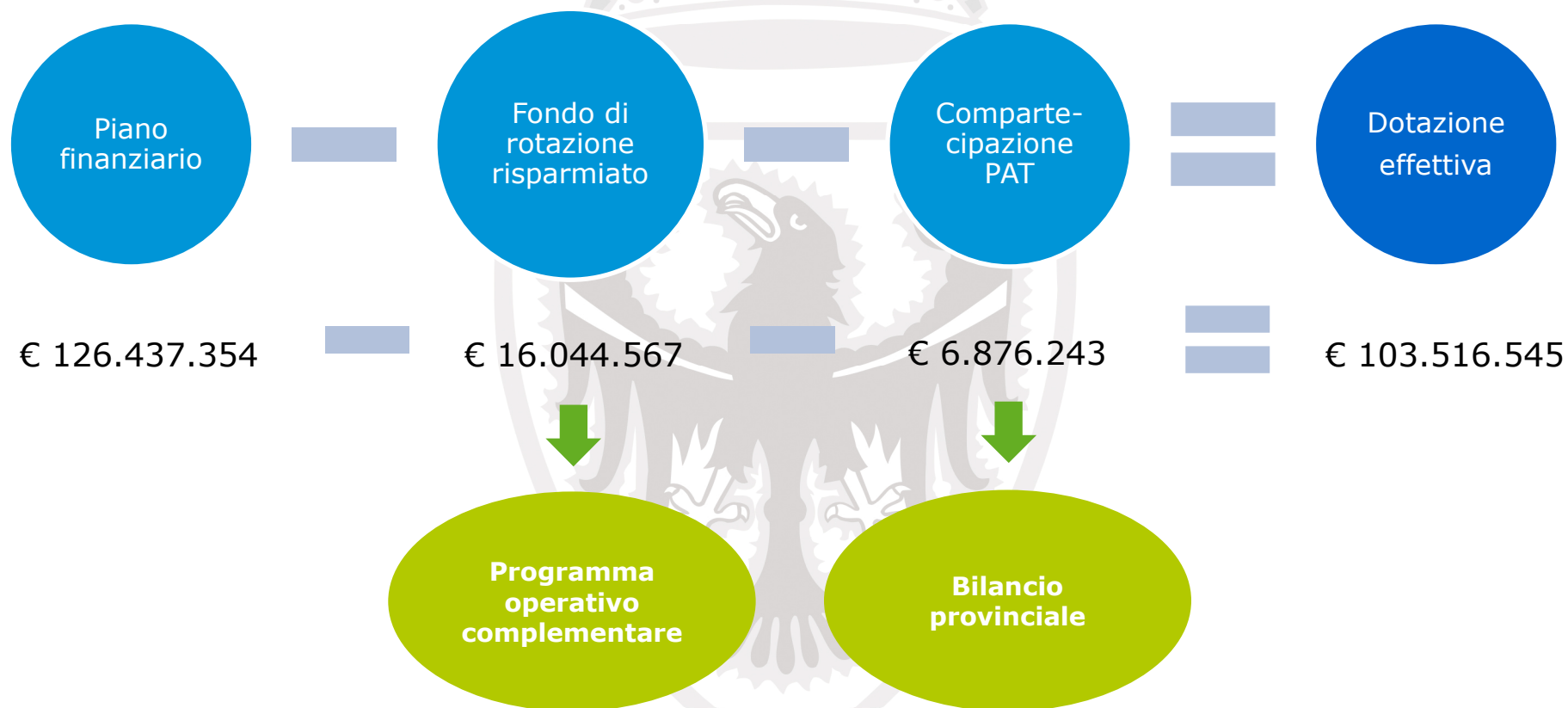
# Opzione certificazione 100%: ricadute sul PO

Con il Regolamento n. 2020/558 il Parlamento europeo ed il Consiglio hanno modificato la disciplina inserendo misure specifiche volte a fornire flessibilità all'impiego dei fondi strutturali e di investimento europei in risposta all'epidemia da COVID-19, fra cui la possibilità di utilizzare il periodo contabile di luglio 2020/giugno 2021 al fine di rendicontare tutte le spese a totale carico del bilancio UE con un tasso, quindi, di cofinanziamento al 100%.

Il valore delle quote a carico dello Stato e risparmiate in virtù di tale meccanismo vengono messe a disposizione mediante programmi nazionali complementari sui quali possono essere rendicontati gli interventi inizialmente previsti sul PO FSE e PO FESR.

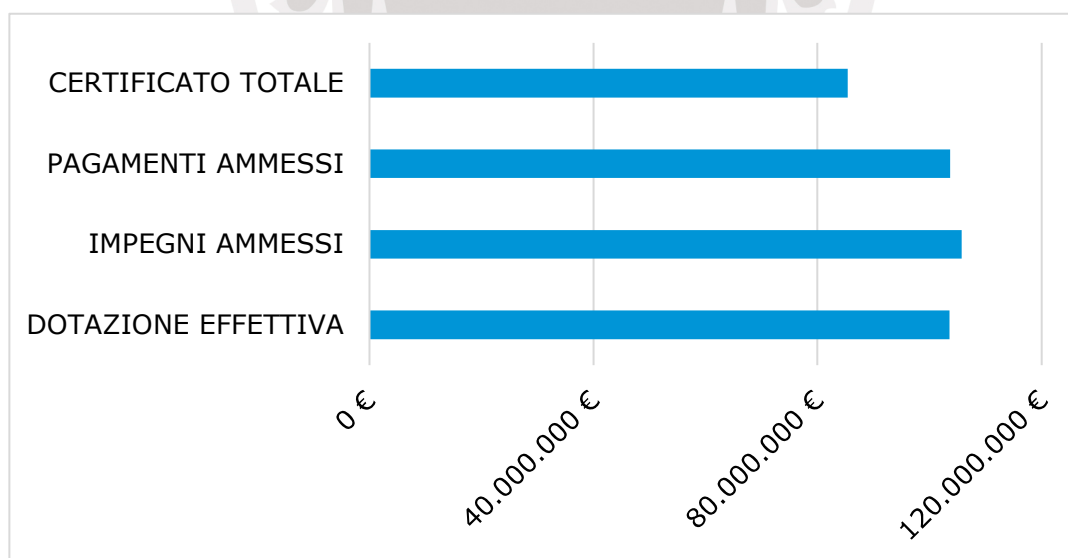
ASSE	DOTAZIONE FINANZIARIA	QUOTA UE	QUOTA STATO	QUOTA PAT	CERTIFICATO 100%	IMPORTO CERTIFICATO UE	FONDO DI ROTAZIONE	QUOTA PAT	DOTAZIONE EFFETTIVA
1 - Occupazione	37.837.909 €	18.918.955 €	13.243.268 €	5.675.686 €	5.397.299 €	5.397.299 €	3.778.110 €	1.619.190 €	32.440.610 €
2 - Inclusione sociale e lotta alla povertà	51.248.546 €	25.624.273 €	17.936.991 €	7.687.282 €	15.614.099 €	15.614.099 €	10.929.869 €	4.684.230 €	35.634.447 €
3 - Istruzione e formazione	31.750.444 €	15.875.222 €	11.112.655 €	4.762.567 €	1.489.152 €	1.489.152 €	1.042.407 €	446.746 €	30.261.292 €
4 - Capacità istituzionale e amministrativa	542.961 €	271.481 €	190.036 €	81.444 €	52.915 €	52.915 €	37.040 €	15.874 €	490.046 €
5 - Assistenza tecnica	5.057.494 €	2.528.747 €	1.770.123 €	758.624 €	367.344 €	367.344 €	257.141 €	110.203 €	4.690.150 €
<b>TOTALE</b>	<b>126.437.354 €</b>	<b>63.218.677 €</b>	<b>44.253.074 €</b>	<b>18.965.603 €</b>	<b>22.920.809 €</b>	<b>22.920.809 €</b>	<b>16.044.567 €</b>	<b>6.876.243 €</b>	<b>103.516.545 €</b>



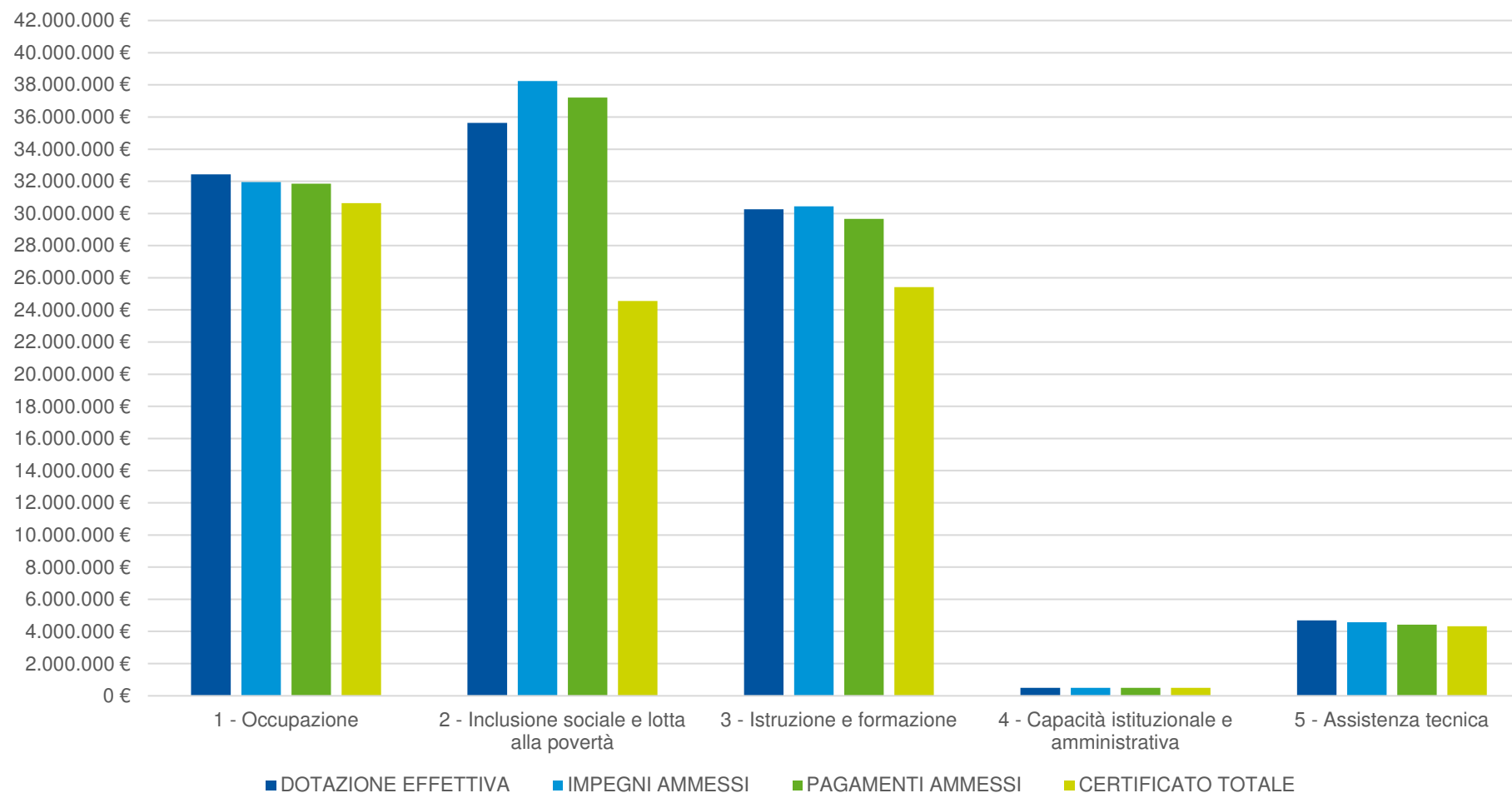


# Avanzamento finanziario totale

ASSE	DOTAZIONE EFFETTIVA	IMPEGNI AMMESSI	% IMP. SU DOT. EFFETTIVA	PAGAMENTI AMMESSI	% PAG. SU DOT. EFFETTIVA	CERTIFICATO TOTALE	% CERT. SU DOT. EFFETTIVA	NUMERO PROGETTI
1 - Occupazione	€ 32.440.610	€ 31.949.154	98,49%	€ 31.856.813	98,20%	€ 30.638.045	94,44%	1.761
2 - Inclusione sociale e lotta alla povertà	€ 35.634.447	€ 38.230.200	107,28%	€ 37.214.882	104,44%	€ 24.555.073	68,91%	125
3 - Istruzione e formazione	€ 30.261.292	€ 30.443.772	100,60%	€ 29.671.473	98,05%	€ 25.411.109	83,97%	463
4 - Capacità istituzionale e amministrativa	€ 490.046	€ 490.646	100,12%	€ 490.646	100,12%	€ 488.209	99,63%	9
5 - Assistenza tecnica	€ 4.690.150	€ 4.571.688	97,47%	€ 4.421.607	94,27%	€ 4.330.323	92,33%	17
<b>TOTALE</b>	<b>€ 103.516.545</b>	<b>€ 105.685.461</b>	<b>102,10%</b>	<b>€ 103.655.422</b>	<b>100,13%</b>	<b>€ 85.422.761</b>	<b>82,52%</b>	<b>2.375</b>



# Avanzamento finanziario per asse





# Chiusura programmazione

Tabella A

ASSE	DOTAZIONE FINANZIARIA A	DOTAZIONE EFFETTIVA B	PAGAMENTI AMMESSI AL 31/12/2023 C	CERTIFICATO TOTALE D	SPESA MINIMA ANCORA DA CERTIFICARE E = D-B	SPESA DISPONIBILE DA CERTIFICARE IN CHIUSURA F = C-D
1 - Occupazione	€ 37.837.909	€ 32.440.610	€ 31.856.813,32	€ 30.638.045	€ 1.802.564	€ 1.218.768
2 - Inclusione sociale e lotta alla povertà	€ 51.248.545	€ 35.634.447	€ 37.214.882	€ 24.555.073	€ 11.079.373	€ 12.659.809
3 - Istruzione e formazione	€ 31.750.443	€ 30.261.291	€ 29.671.472	€ 25.411.109	€ 4.850.182	€ 4.260.363
4 - Capacità istituzionale e amministrativa	€ 542.961	€ 490.046	€ 490.646	€ 488.209	€ 1.837	€ 2.437
5 - Assistenza tecnica	€ 5.057.494	€ 4.690.149	€ 4.421.607	€ 4.330.322	€ 359.826	€ 91.284
<b>TOTALE</b>	<b>€ 126.437.354</b>	<b>€ 103.516.545</b>	<b>€ 103.655.422</b>	<b>€ 85.422.761</b>	<b>€ 18.093.784</b>	<b>€ 18.232.661</b>

## Utilizzo opzione 100%

Tabella B

ASSE	DOTAZIONE FINANZIARIA A	QUOTA UE B	QUOTA UE CERTIFICATA AD OGGI C	SPESA NECESSARIA DA CERTIFICARE SULLA QUOTA UE D = B-C	OPZIONE 100%	SPESA DISPONIBILE DA CERTIFICARE IN CHIUSURA F (TABELLA A)	SPESA DISPONIBILE DA CERTIFICARE QUOTA UE IN CHIUSURA	OVERBOOKING
1 - Occupazione	€ 37.837.909	€ 18.918.955	€ 18.167.654	€ 751.301	SI'	€ 1.218.768	€ 1.218.768	€ 467.467
2 - Inclusione sociale e lotta alla povertà	€ 51.248.546	€ 25.624.273	€ 20.084.427	€ 5.539.846	NO	€ 12.659.809	€ 6.329.904	€ 790.058
3 - Istruzione e formazione	€ 31.750.444	€ 15.875.222	€ 13.899.806	€ 1.975.416	SI'	€ 4.260.363	€ 4.260.363	€ 2.284.947
4 - Capacità istituzionale e amministrativa	€ 542.961	€ 271.481	€ 270.562	€ 918	SI'	€ 2.437	€ 2.437	€ 1.519
5 - Assistenza tecnica	€ 5.057.494	€ 2.528.747	€ 2.348.834	€ 179.913	SI'	€ 91.284	€ 91.284	€ 0
<b>TOTALE</b>	<b>€ 126.437.354</b>	<b>€ 63.218.677</b>	<b>€ 54.771.283</b>	<b>€ 8.447.394</b>		<b>€ 18.232.661</b>	<b>€ 11.902.757</b>	<b>€ 3.543.991</b>

# Quadro dell'efficacia – indicatori di output

Asse	Tipo di indicatore	ID	Indicatore	Unità di misura	Target 2023 TOTALE	Valore dell'indicatore	Conseguimento del target
1	O	CO01	I disoccupati, compresi i disoccupati di lungo periodo	Numero	12.000	21.443	Target raggiunto
2	O	CO16	I partecipanti con disabilità	Numero	240	497	Target raggiunto
2	O	CO17	Le altre persone svantaggiate	Numero	510	9.302	Target raggiunto
2	O	CV31	Partecipanti supportati per combattere la pandemia di COVID-19	Numero	18.000	24.585	Target raggiunto
3	O	CO05	I lavoratori, compresi i lavoratori autonomi	Numero	4.100	4.330	Target raggiunto
4	O	SO3	Numero di partecipanti agli interventi di formazione su competenze specifiche	Numero	58	58	Target raggiunto





**Grazie per l'attenzione**

